



**Jahrespressekonferenz
LOTTO Hessen GmbH**

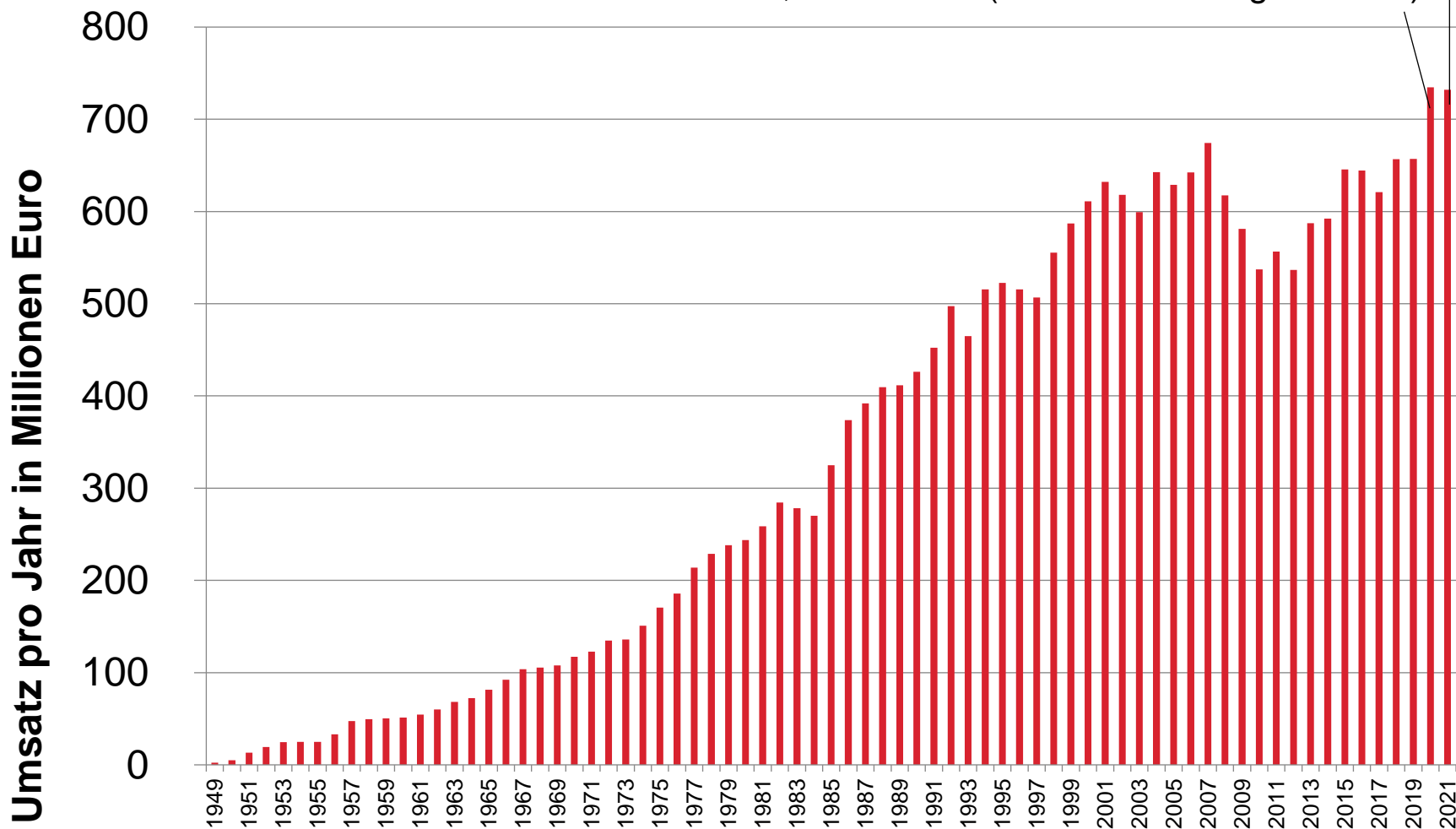
22.03.2022

Gesamtumsatz LOTTO Hessen seit 1949: 23,3 Milliarden Euro



2021: 732,1 Mio. Euro (52 Veranstaltungswochen)

2020: 734,7 Mio. Euro (53 Veranstaltungswochen)



Umsatz seit 2003 (Dr. Sundermann Lottochef): 11.887.514.854,74 €

Einsatzvergleich 2020 / 2021



Auf 52-Wochen-Basis; in Mio. Euro



Inkl. Veranstaltungswoche 53/2020; in Mio. Euro



Hessens Millionäre 2021

	Lotterie	Gewinnquote in Euro	erzielt am	Wohnort des Gewinners
1	Eurojackpot	90.000.000,00	28.05.2021	Rhein-Main-Gebiet
2	LOTTO 6aus49	18.365.293,30	06.10.2021	Landkreis Waldeck-Frankenberg
3	LOTTO 6aus49	5.350.921,70	24.11.2021	Odenwaldkreis
4	LOTTO 6aus49	3.254.681,30	17.03.2021	Lahn-Dill-Kreis
5	LOTTO 6aus49	3.249.307,00	10.04.2021	Schwalm-Eder-Kreis
6	LOTTO 6aus49	2.815.303,10	03.04.2021	*
7	LOTTO 6aus49	2.794.988,10	16.01.2021	Hochtaunuskreis
8	TOTO AW	2.548.693,50	21.08.2021	Rheingau-Taunus-Kreis
9	LOTTO 6aus49	2.517.574,80	27.11.2021	Kreis Darmstadt-Dieburg
10	Eurojackpot	2.167.645,60	02.04.2021	Kreis Darmstadt-Dieburg
11	GlücksSpirale	2.100.000,00	17.04.2021	Kreis Kassel
12	Spiel 77	1.577.777,00	08.12.2021	Landkreis Offenbach
13	LOTTO 6aus49	1.468.472,30	29.05.2021	Wiesbaden
14	LOTTO 6aus49	1.467.763,20	06.02.2021	Kreis Groß-Gerau
15	LOTTO 6aus49	1.446.578,30	19.05.2021	Wetteraukreis
16	LOTTO 6aus49	1.342.003,90	04.09.2021	Landkreis Offenbach
17	Eurojackpot	1.146.823,90	15.01.2021	Frankfurt
18	GlücksSpirale	1.050.000,00	31.07.2021	Landkreis Gießen
19	Sieger-Chance	1.000.000,00	22.05.2021	Kreis Darmstadt-Dieburg

* Der sechste hessische Millionengewinn des Jahres ging am 3. April an eine virtuelle Tippgemeinschaft (die Teilnehmer kauften das Produkt XXL-Chance) – sie erzielte insgesamt 2.815.303,10 Euro, verteilt auf 10 Gewinner. Die 10 Gewinner stammen aus den Städten/Kreisen Wiesbaden (2x), Landkreis Marburg-Biedenkopf, Kreis Gießen, Kreis Kassel, Kreis Limburg-Weilburg, Frankfurt, Hochtaunuskreis, Odenwaldkreis (2x)

Gewinnauszahlungssumme

453,2 Millionen Euro

Höchster Einzelgewinn

90 Millionen Euro

n = 6-stellige Gewinne

108

Gewinnauszahlungsvorgänge

26,9 Millionen

Anzahl der Millionäre

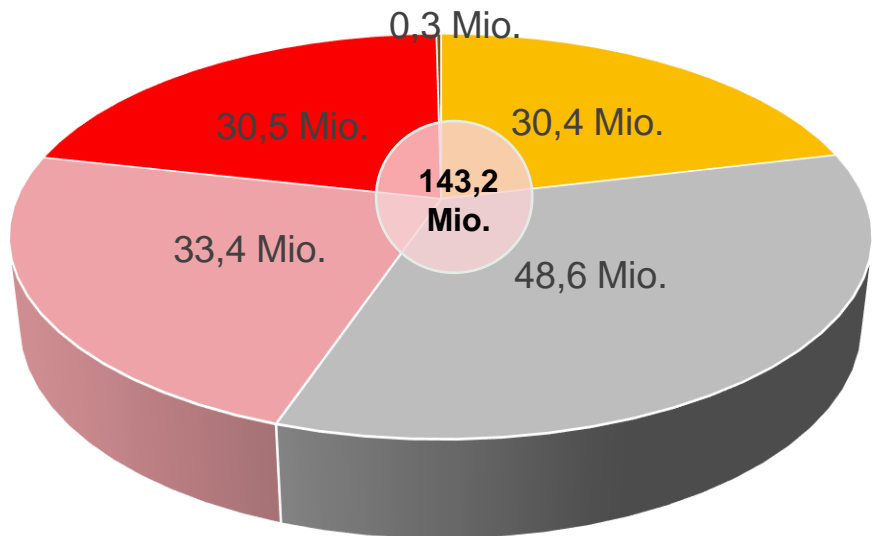
19

Top 10 der höchsten deutschen Lottogewinne: Drei Hessen dabei



Rang	erzielt am	Gewinnbetrag	gewonnen in	Region in Hessen	erzielt bei
1	14.10.2016	90.000.000,00 €	Baden-Württemberg		Eurojackpot
1	07.02.2020	90.000.000,00 €	Nordrhein-Westfalen		Eurojackpot
1	01.05.2020	90.000.000,00 €	Bayern		Eurojackpot
1	15.01.2021	90.000.000,00 €	Nordrhein-Westfalen		Eurojackpot
1	28.05.2021	90.000.000,00 €	Hessen	Rhein-Main	Eurojackpot
2	29.07.2016	84.777.435,80 €	Hessen	Nordhessen	Eurojackpot
3	25.03.2016	76.766.891,40 €	Nordrhein-Westfalen		Eurojackpot
4	17.12.2021	73.720.055,00 €	Nordrhein-Westfalen		Eurojackpot
5	12.03.2021	63.605.426,90 €	Baden-Württemberg		Eurojackpot
6	08.02.2019	63.248.942,30 €	Rheinland-Pfalz		Eurojackpot
7	20.11.2020	61.083.832,10 €	Niedersachsen		Eurojackpot
8	05.12.2014	58.693.173,90 €	Hessen	Rhein-Main	Eurojackpot
9	26.05.2017	50.270.035,20 €	Rheinland-Pfalz		Eurojackpot
10	01.01.2016	49.685.851,50 €	Nordrhein-Westfalen		Eurojackpot

LOTTO hilft Hessen 2021 in Euro



■ Soziales ■ Sport ■ Kultur ■ Denkmalpflege ■ Umwelt

Mittel für die gem. §8 Hess. Glücksspielgesetz festgelegten Destinatäre

Landessportbund Hessen	22,1 Mio.
Liga der Freien Wohlfahrtspflege	5,8 Mio.
Hessischer Jugendring	2,4 Mio.
Träger der außerschulischen Jugendbildung	7,2 Mio.
Landesamt für Denkmalpflege	5,9 Mio.
Ring politischer Jugend	0,7 Mio.
Deutsche Stiftung Denkmalschutz	1,5 Mio.
Deutscher Olympischer Sportbund	2,4 Mio.
Bundesarbeitsgemeinschaft der Freien Wohlfahrtspflege	1,5 Mio.
Sportstiftung Hessen	0,5 Mio.
noch nicht bestimmter Leistungsempfänger aus den Zweckerträgen der GlücksSpirale	0,5 Mio.
Hessische Umweltprojekte	0,3 Mio.

Erwirtschaftete Überschüsse für das Land, zweckgebunden für Sport, Kultur, Denkmalpflege und Soziales

92,4 Mio.



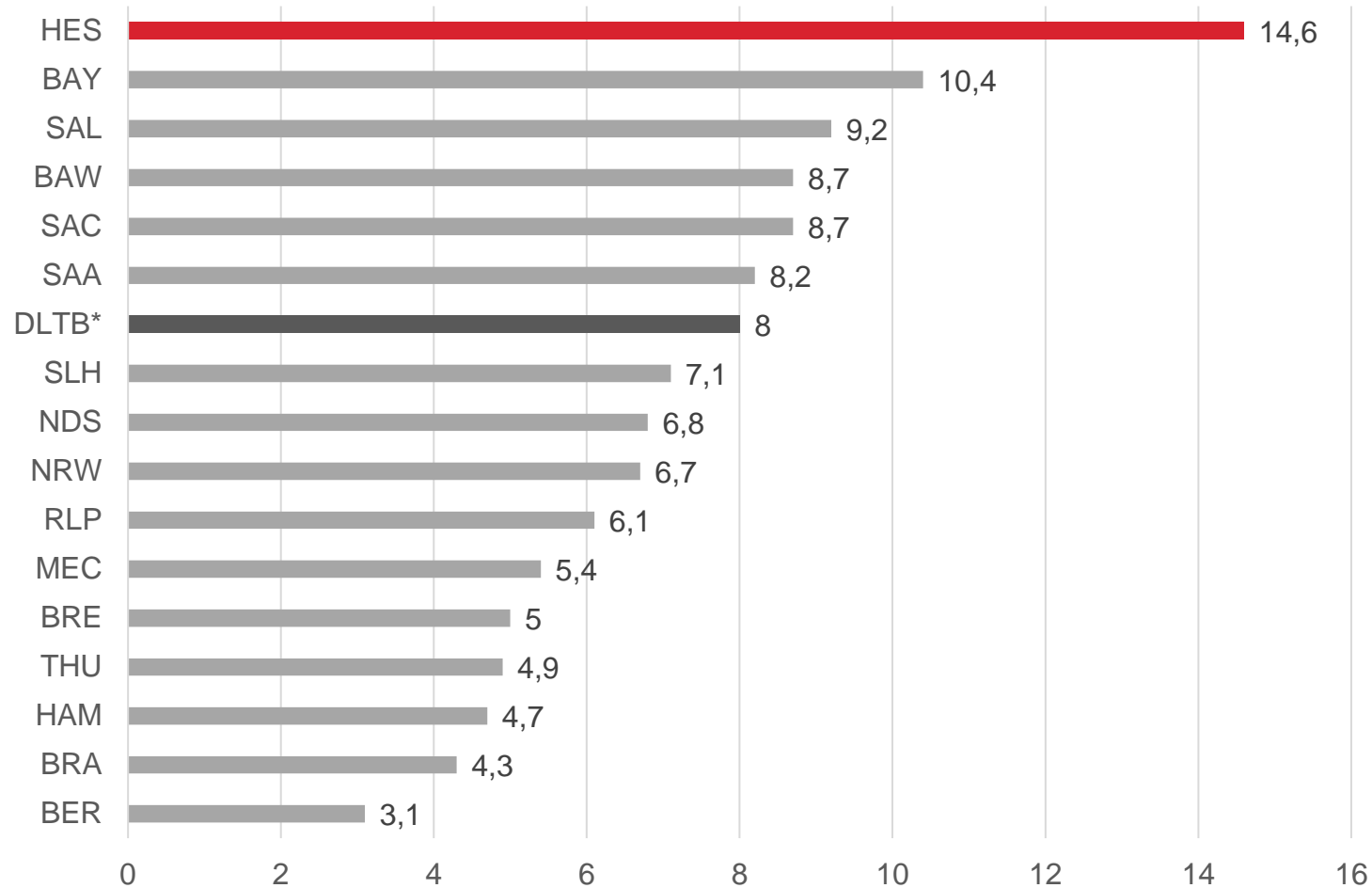
143,2 Mio.

Einsatzentwicklung LOTTO Hessen GmbH



		2021	2020		2021	2020	2021	2020
Rang nach Einsatz	Produkt	Einsätze in Euro	Einsätze in Euro	Veränderung zum Vorjahr	Anteil am Jahreseinsatz	Anteil am Jahreseinsatz	Einsatz pro Kopf in Euro	Einsatz pro Kopf in Euro
1	LOTTO 6aus49	328.501.979,99	325.638.423,80	0,88%	44,87%	44,32%	52,20	51,78
2	Eurojackpot	137.077.364,00	149.553.172,00	-8,34%	18,72%	20,35%	21,78	23,78
3	Sofortlotterie	92.356.691,00	80.907.927,00	14,15%	12,62%	11,01%	14,68	12,86
4	Spiel77	73.176.120,00	79.124.365,00	-7,52%	10,00%	10,76%	11,63	12,58
5	Super6	31.101.835,00	33.440.303,75	-6,99%	4,25%	4,55%	4,94	5,31
6	GlücksSpirale	21.275.559,00	22.884.045,00	-7,03%	2,91%	3,11%	3,38	3,63
7	KENO + plus5	17.834.620,25	17.918.749,00	-0,47%	2,44%	2,44%	2,83	2,84
8	ODDSET	19.234.627,50	14.676.466,10	31,06%	2,63%	1,99%	3,06	2,33
9	GENAU	3.077.978,00	3.194.068,00	-3,63%	0,42%	0,43%	0,49	0,50
10	Sieger-Chance	2.842.668,00	2.878.479,00	-1,24%	0,39%	0,39%	0,45	0,45
11	Toto	3.313.719,15	2.510.080,95	32,02%	0,45%	0,34%	0,53	0,39
12	Sportlotterie	2.302.302,50	2.006.602,00	14,74%	0,31%	0,27%	0,37	0,31
	Gesamt	732.095.464,39	734.732.681,60	-0,36%	100,00%	100,00%	116,33	116,84
	Deutscher Lotto- und Totoblock (= 16 Landeslotteriegesellschaften)	7.894.455.499	7.914.362.097	-0,25%				

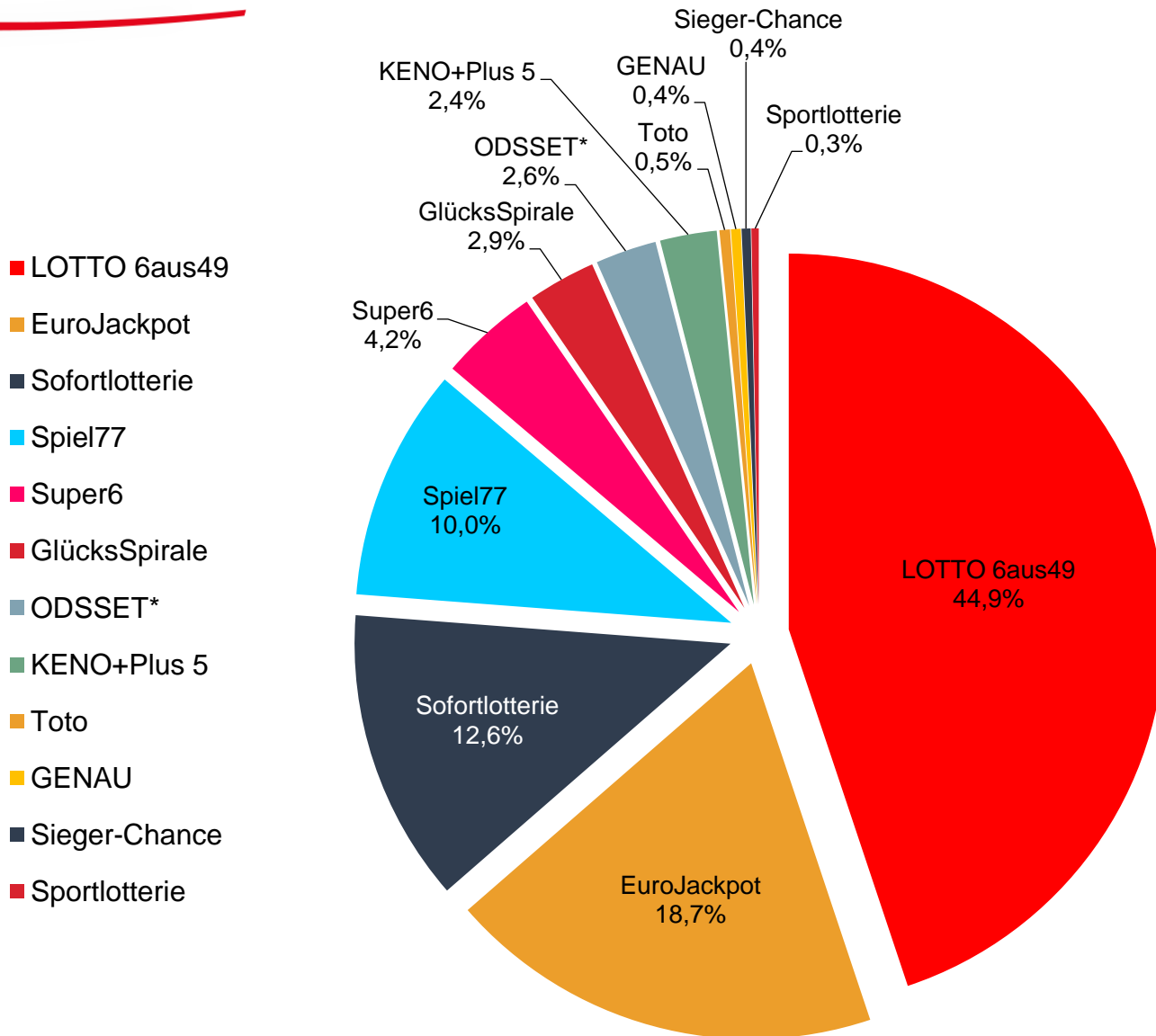
Sofortlotterien - Pro-Kopf-Einsätze



*DLTB = Deutscher LOTTO- und TOTO-Block (besteht aus allen 16 Landeslotteriegesellschaften)

Quelle: Statistischer Wochenbericht des DLTB (Stand: 04.01.2022)

Produktverteilung 2021



Umweltlotterie GENAU: Jeweils 5.000 Euro für inzwischen mehr als 300 geförderte Projekte



Mittelhessen

Kreis Marburg-Biedenkopf	70.000
Vogelsbergkreis	10.000
Kreis Gießen	65.000
Lahn-Dill-Kreis	65.000
Kreis Limburg-Weilburg	30.000

240.000 Euro

Südhessen

Kreis Groß-Gerau	90.000
Kreis Darmstadt-Dieburg	45.000
Stadt Darmstadt	20.000
Kreis Bergstraße	60.000
Odenwaldkreis	50.000

265.000 Euro

Nordhessen

Kassel (gesamt)	85.000
Werra-Meißner-Kreis	15.000
Waldeck-Frankenberg	25.000
Schwalm-Eder-Kreis	80.000
Hersfeld-Rotenburg	25.000
Fulda	35.000

265.000 Euro

Rhein-Main-Region

Wetteraukreis	220.000
Main-Kinzig-Kreis	155.000
Hochtaunuskreis	65.000
Rheingau-Taunus-Kreis	85.000
Wiesbaden	30.000
Frankfurt	55.000
Main-Taunus-Kreis	40.000
Offenbach (Stadt und Kreis)	110.000

760.000 Euro

GENAU: über 300 geförderte Projekte

Eine Auswahl



Tierschutz und -monitoring

z. B. „Wildkatzenland an Werra und Meißner“ des Jagdverein Hubertus

Renaturierung und Landschaftsgestaltung

z. B. „Wildstaudenbeet für Insekten vor dem Bahnhof in Kriftel“ des Main-Taunus Naturlandschaft und Streuobst e. V.



Gestaltung von Lebensräumen

z. B. „Anlage von Gelbbauchunken-Laichgewässern“ der Arbeitsgemeinschaft Amphibien- und Reptilienschutz in Hessen e. V.

Pflanzenartenschutz

z. B. „Streuobstwiese reloaded“ der Groß-Zimmerner Jugendhilfeeinrichtung St. Josephhaus



Kinder- und Jugendbildung

z. B. „Wir säen, pflegen und ernten im eigenen Kitagarten“ der Elterninitiative pro Kinderkrippen e.V (Kita Bimsalasim)

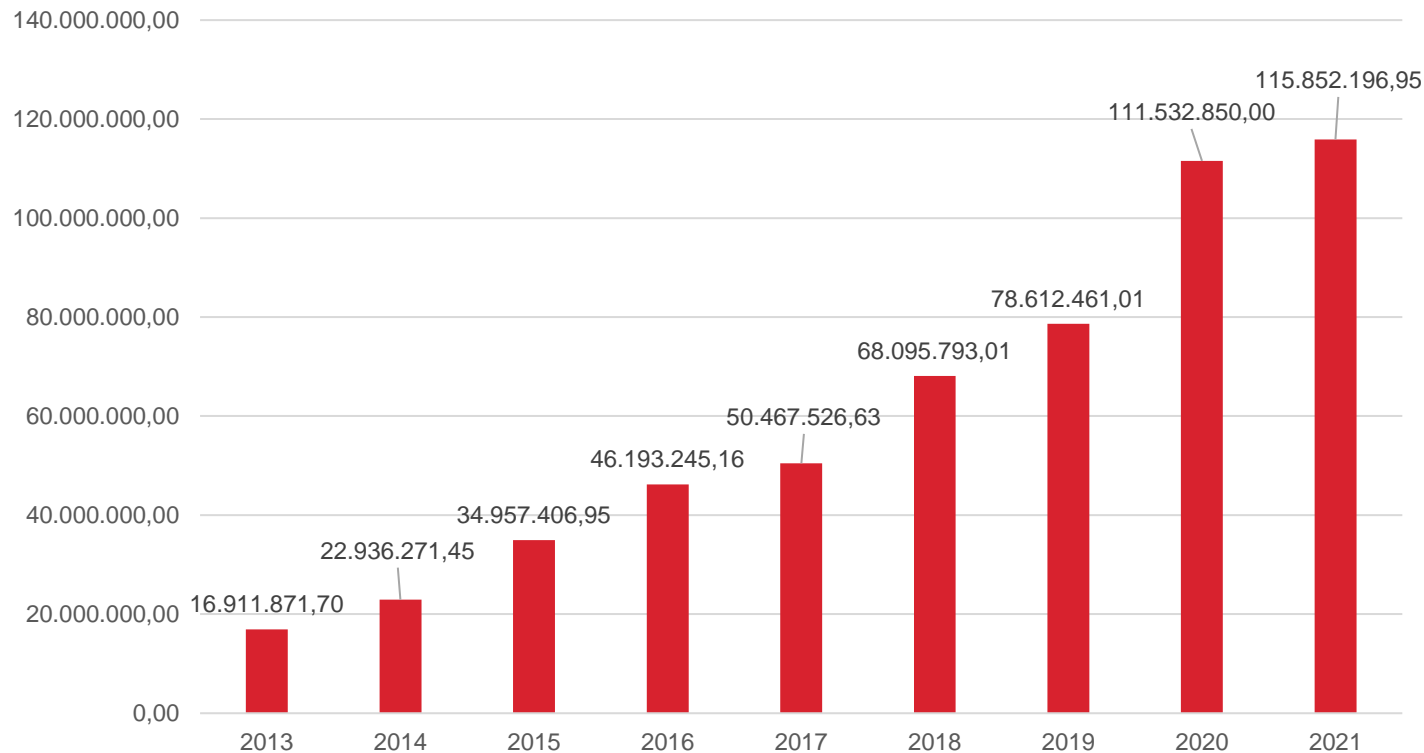
Imkerei und Bienenschutz

z. B. „Lehr- und Ausbildungsimkerei“ des Imkerverein Gießen

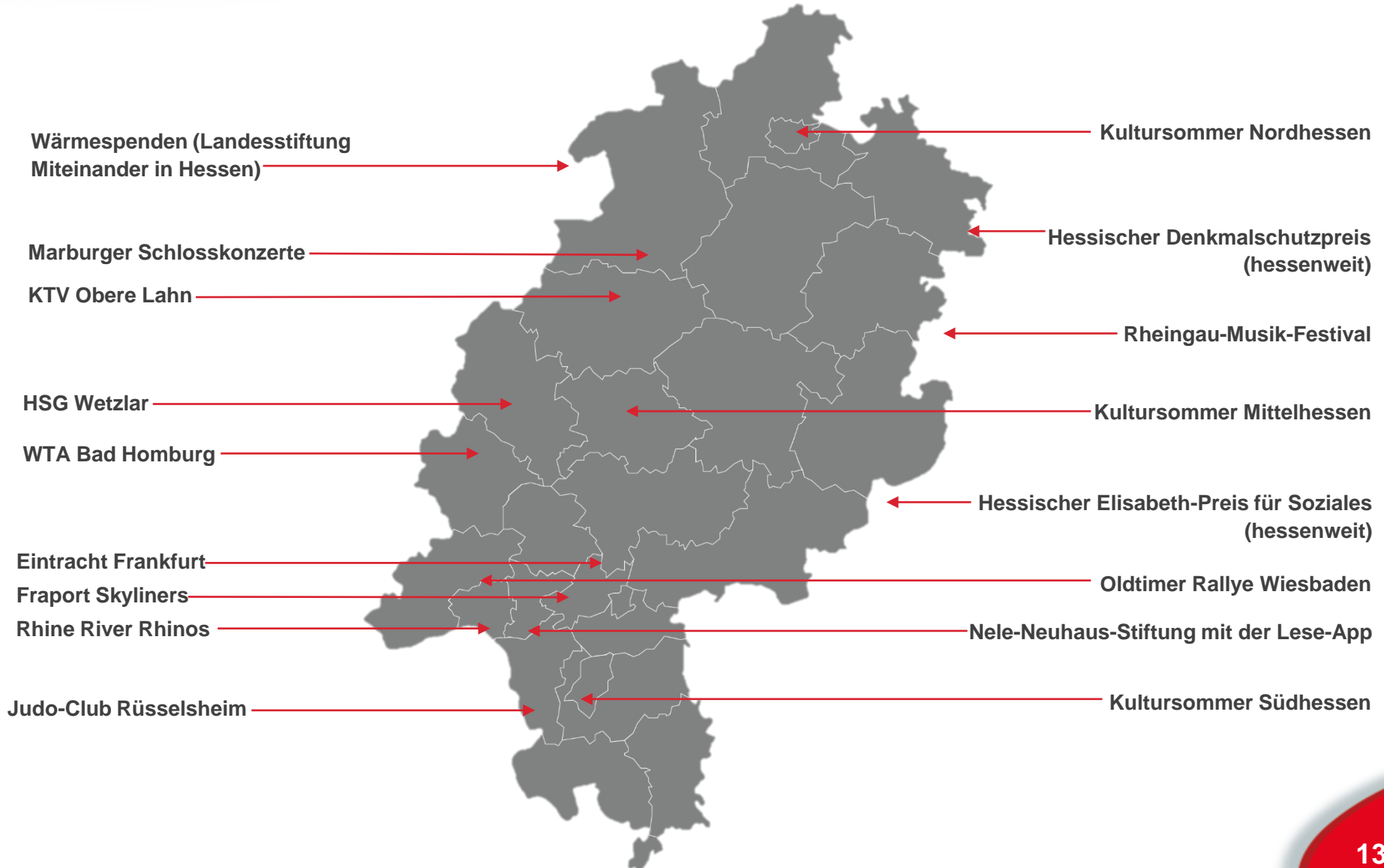


Online-Einsätze steigen stetig

Online-Umsatz 2021:
115.852.197 Euro
15,8 % des Gesamtumsatzes



Sponsoring: Eine Auswahl



Neu bei Eurojackpot ab 25.03.2022

- Zweite Ziehung am Dienstag
- Der Maximal-Jackpot steigt auf 120 Mio. Euro
- Keine Änderung des Einsatzes
- Neue Spielformel 5aus50 und 2aus12



Ihre Fragen?